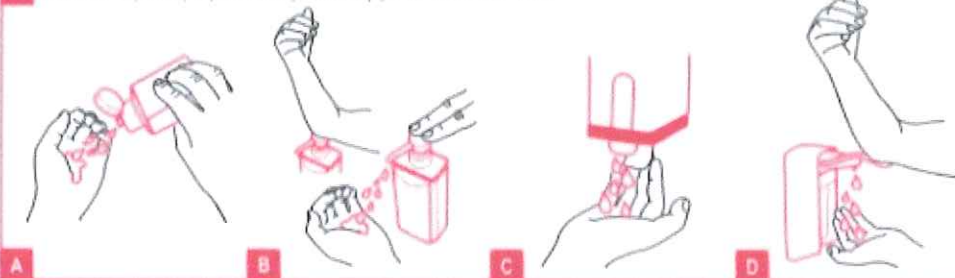


# INSTRUKCJA DEZYNFEKCJI RĄK

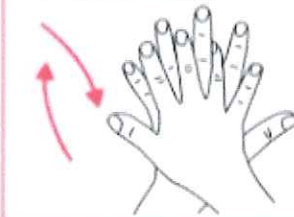
1. Nanieś taką ilość preparatu, aby dłonie były całkowicie zwilżone.



2. Poceraj dłoń o dłoń rozprowadzając preparat na całą powierzchnię



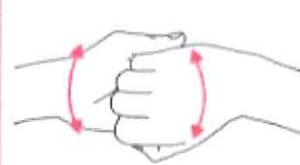
3. Poceraj wewnętrzną częścią prawej dłoni o grzbietową część lewej dłoni i odwrotnie.



4. Spieć palce i poceraj wewnętrznymi częściami dłoni



5. Poceraj górną część palców prawej dłoni o wewnętrzną część lewej dłoni i odwrotnie.



6. Ruchem obrotowym poceraj kciuk lewej dłoni wewnętrzną częścią prawej dłoni i odwrotnie.



7. Ruchem okrężnym opuszkami palców prawej dłoni poceraj wewnętrzne zagłębienie lewej dłoni i odwrotnie.



**PO WYSCHNIĘCIU RĘCE SĄ ZDEZYNFEKOWANE.**

Używaj środka do dezynfekcji rąk, który zawiera co najmniej 60% alkoholu.



Całkowity czas:  
do wyschnięcia  
dłoni

**NIE ZAPOMNIJ  
O TYCH  
OBSZARACH**



W DOZOWNIKU ZNAJDUJE SIĘ